

## ОТЧЕТ О ФИНАНСОВЫХ РЕЗУЛЬТАТАХ ДЕЯТЕЛЬНОСТИ УЧРЕЖДЕНИЯ

на 1 января 2025 г.

Учреждение МОАУ "СОШ №6"

Обособленное подразделение \_\_\_\_\_

Учредитель \_\_\_\_\_

Наименование органа, осуществляющего полномочия учредителя Управление образования

Периодичность: годовая



Единица измерения: руб.

	КОДЫ
Форма по ОКУД	0503721
Дата	01.01.2025
по ОКПО	36380171
ИНН	5603009997
по ОКТМО	53412000
по ОКПО	36380171
ИНН	
Глава по БК	038
по ОКЕИ	383

Наименование показателя	Код строки	Код аналитик и	Деятельность с целевыми средствами	Деятельность по государственному заданию	Приносящая доход деятельность	Итого
1	2	3	4	5	6	7
<b>Доходы</b>	010	100	362 207,32	63 537 640,76	7 623 608,99	71 523 457,07
в том числе:						
Доходы от операционной аренды		121	-	-	195 836,00	195 836,00
Доходы от оказания платных услуг (работ)		131	-	62 316 520,04	1 700 260,00	64 016 780,04
Доходы от компенсации затрат		134	-	-	55 857,17	55 857,17
Доходы от возмещений Фондом пенсионного и социального страхования Российской Федерации расходов		139	-	-	15 239,31	15 239,31
Поступления текущего характера бюджетным и автономным учреждениям от сектора государственного управления		152	362 207,32	-	-	362 207,32
Поступления текущего характера от иных резидентов (за исключением сектора государственного управления и организаций государственного сектора)		155	-	-	5 644 437,50	5 644 437,50
Доходы от выбытия активов		172	-	453 586,92	-	453 586,92
Иные доходы		189	-	-	-37 967,99	-37 967,99
Безвозмездные неденежные поступления капитального характера от сектора государственного управления и организаций государственного сектора		195	-	767 533,80	-	767 533,80
Безвозмездные неденежные поступления капитального характера от организаций (за исключением сектора государственного управления и организаций государственного сектора)		196	-	-	49 947,00	49 947,00
<b>Расходы</b>	150	200	153 590,32	65 726 322,46	6 251 354,76	72 131 267,54
в том числе:						
Заработная плата		211	69 878,89	44 473 311,75	1 127 296,00	45 670 486,64
Прочие несоциальные выплаты персоналу в денежной форме		212	-	-	32 500,00	32 500,00
Начисления на выплаты по оплате труда		213	21 103,43	13 659 581,62	359 662,71	14 040 347,76
Услуги связи		221	-	35 593,17	-	35 593,17
Коммунальные услуги		223	-	2 746 659,87	8 922,30	2 755 582,17
Работы, услуги по содержанию имущества		225	-	253 116,69	25 633,59	278 750,28
Прочие работы, услуги		226	-	387 213,60	3 319 350,27	3 706 563,87
Социальные пособия и компенсации персоналу в денежной форме		266	-	102 839,56	-	102 839,56
Амортизация		271	-	3 762 602,52	856 797,95	4 619 400,47
Расходование материальных запасов		272	684,00	305 403,68	477 151,12	783 238,80
Налоги, пошлины и сборы		291	61 924,00	-	-	61 924,00
Штрафы за нарушение законодательства о налогах и сборах, законодательства о страховых взносах		292	-	-	2 040,82	2 040,82
Другие экономические санкции		295	-	-	5 000,00	5 000,00
Иные выплаты текущего характера организациям		297	-	-	37 000,00	37 000,00


<b>Чистый операционный результат</b> (стр. 301 - стр. 302); (стр. 310 + стр. 410)	300		208 617,00	-2 188 681,70	1 372 254,23	-607 810,47
<i>Операционный результат до налогообложения (стр. 010 – стр. 150)</i>	301		208 617,00	-2 188 681,70	1 372 254,23	-607 810,47
<i>Налог на прибыль</i>	302		-	-	-	-
<b>Операции с нефинансовыми активами</b> (стр. 320 + стр. 330 + стр. 350 + стр. 360 + стр. 370 + стр. 380 + стр. 390 + стр. 395 + стр. 400)	310		8 616,00	-1 471 540,94	-83 311,49	-1 546 236,43
<i>Чистое поступление основных средств</i>	320		-	-1 684 940,28	-101 747,95	-1 786 688,23
в том числе:						
увеличение стоимости основных средств	321	310	200 000,00	2 278 657,51	755 050,00	3 233 707,51
уменьшение стоимости основных средств	322	41X	200 000,00	3 963 597,79	856 797,95	5 020 395,74
330			-	-	-	-
<i>Чистое поступление нематериальных активов</i>						
в том числе:						
увеличение стоимости нематериальных активов	331	320	-	-	-	-
уменьшение стоимости нематериальных активов	332	42X	-	-	-	-
350			-	-	-	-
<i>Чистое поступление произведенных активов</i>						
в том числе:						
увеличение стоимости произведенных активов	351	330	-	-	-	-
уменьшение стоимости произведенных активов	352	43X	-	-	-	-
360			8 616,00	213 399,34	18 436,46	240 451,80
<i>Чистое поступление материальных запасов</i>						
в том числе:						
увеличение стоимости материальных запасов	361	340	9 300,00	518 803,02	495 587,58	1 023 690,60
из них:			-	-	-	-
уменьшение стоимости материальных запасов	362	440	684,00	305 403,68	477 151,12	783 238,80
из них:			-	-	-	-
370			-	-	-	-
<i>Чистое поступление прав пользования</i>						
в том числе:						
увеличение стоимости прав пользования	371	35X	-	-	-	-
уменьшение стоимости прав пользования	372	45X	-	-	-	-
380			-	-	-	-
<i>Чистое поступление биологических активов</i>						
в том числе:						
увеличение стоимости биологических активов	381	360	-	-	-	-
уменьшение стоимости биологических активов	382	46X	-	-	-	-
390			-	-	-	-
<i>Чистое изменение затрат на изготовление готовой продукции (работ, услуг)</i>						
в том числе:						
увеличение затрат	391	x	-	65 498 883,78	1 713 328,95	67 212 212,73
уменьшение затрат	392	x	-	65 498 883,78	1 713 328,95	67 212 212,73
395			-	-	-	-
<i>Чистое изменение затрат на биотрансформацию</i>						
в том числе:						
увеличение затрат	396	x	-	-	-	-
уменьшение затрат	397	x	-	-	-	-
400	x		-	-	-	-
<i>Расходы будущих периодов</i>						
<b>Операции с финансовыми активами и обязательствами</b> (стр. 420 - стр. 510)	410		200 001,00	-717 140,76	1 455 565,72	938 425,96
<b>Операции с финансовыми активами</b> (стр. 430 + стр. 440 + стр. 450 + стр. 460 + стр. 470 + стр. 480)	420		-7 788,00	15 258 797,23	2 125 003,75	17 376 012,98
<i>Чистое поступление денежных средств и их эквивалентов</i>	430		-	-	2 091 858,53	2 091 858,53
в том числе:						
поступление денежных средств и их эквивалентов	431	510	362 207,32	62 366 421,59	7 612 210,98	70 340 839,89
выбытие денежных средств и их эквивалентов	432	610	362 207,32	62 366 421,59	5 520 352,45	68 248 981,36
440			-	-	-	-
<i>Чистое поступление ценных бумаг, кроме акций</i>						
в том числе:						

увеличение стоимости ценных бумаг, кроме акций и иных финансовых инструментов	441	520	-	-	-	-
уменьшение стоимости ценных бумаг, кроме акций и иных финансовых инструментов	442	620	-	-	-	-
<b>Чистое поступление акций и иных финансовых инструментов</b>	450		-	-	-	-
в том числе:						
увеличение стоимости акций и иных финансовых инструментов	451	530	-	-	-	-
уменьшение стоимости акций и иных финансовых инструментов	452	630	-	-	-	-
<b>Чистое предоставление займов (ссуд)</b>	460		-	-	-	-
в том числе:						
увеличение задолженности по предоставленным займам (ссудам)	461	540	-	-	-	-
уменьшение задолженности по предоставленным займам (ссудам)	462	640	-	-	-	-
<b>Чистое поступление иных финансовых активов</b>	470		-	-	-	-
в том числе:						
увеличение стоимости иных финансовых активов	471	550	-	-	-	-
уменьшение стоимости иных финансовых активов	472	650	-	-	-	-
<b>Чистое увеличение дебиторской задолженности</b>	480		-7 788,00	15 258 797,23	33 145,22	15 284 154,45
в том числе:						
увеличение дебиторской задолженности	481	560	367 302,00	80 386 004,28	8 457 664,81	89 210 971,09
уменьшение дебиторской задолженности	482	660	375 090,00	65 127 207,05	8 424 519,59	73 926 816,64
<b>Операции с обязательствами (стр. 520 + стр. 530 + стр. 540 + стр. 550 + стр. 560)</b>	510		-207 789,00	15 975 937,99	669 438,03	16 437 587,02
<b>Чистое увеличение задолженности по внутренним привлеченным заимствованиям</b>	520		-	-	-	-
в том числе:						
увеличение задолженности по внутренним привлеченным заимствованиям	521	710	-	-	-	-
уменьшение задолженности по внутренним привлеченным заимствованиям	522	810	-	-	-	-
<b>Чистое увеличение задолженности по внешним привлеченным заимствованиям</b>	530		-	-	-	-
в том числе:						
увеличение задолженности по внешним привлеченным заимствованиям	531	720	-	-	-	-
уменьшение задолженности по внешним привлеченным заимствованиям	532	820	-	-	-	-
<b>Чистое увеличение прочей кредиторской задолженности</b>	540		-200 001,00	292 889,99	674 838,03	767 727,02
в том числе:						
увеличение прочей кредиторской задолженности	541	730	392 253,95	82 723 347,89	6 283 145,72	89 398 747,56
уменьшение прочей кредиторской задолженности	542	830	592 254,95	82 430 457,90	5 608 307,69	88 631 020,54
<b>Чистое изменение доходов будущих периодов</b>	550	x	-7 788,00	14 994 290,00	-5 400,00	14 981 102,00
<b>Чистое изменение резервов предстоящих расходов</b>	560	x	-	688 758,00	-	688 758,00

Руководитель  (подпись) Н.Н. Долгих (расшифровка подписи)      Главный бухгалтер  (подпись) С.А. Корчагина (расшифровка подписи)

**Централизованная бухгалтерия** \_\_\_\_\_ (наименование, ОГРН, ИНН, КПП, местонахождение)

Руководитель (уполномоченное лицо) \_\_\_\_\_ (должность) \_\_\_\_\_ (подпись) \_\_\_\_\_ (расшифровка подписи)

Исполнитель Главный бухгалтер (должность)  (подпись) С.А. Корчагина (расшифровка подписи) 8 (35342) 2-49-81 (телефон, e-mail)

27 февраля 2025 г.